

SUDAH AMANKANHA WA ANDA ?

**SEGERALAH LAKUKAN AUTENTIKASI 2
FAKTOR DAN PENCEGAHAN LAINNYA**




LINDUNGI WHATSAPP MU !



Kasus peretasan WhatsApp makin banyak menimpa sejumlah pengguna di Indonesia. Anda harus tahu beberapa langkah sederhana untuk mengamankan agar WhatsApp tidak diretas


**LANGKAH
PENCEGAHAN DAN
PENANGANAN JIKA
TERJADINYA
SERANGAN**










LANGKAH PENCEGAHAN DAN PENANGANAN JIKA TERJADINYA SERANGAN

PENCEGAHAN

1 AKTIFKAN AUTENTIKASI 2 FAKTOR




-  Klik titik tiga vertikal yang ada di pojok kanan atas aplikasi
-  Pilih 'Setelan'
-  Pilih 'Akun'
-  Pilih 'Verifikasi dua langkah' dan lanjut klik 'AKTIFKAN'
-  Masukkan enam kode rahasia yang anda pilih
-  Tekan 'SELESAI', verifikasi dua langkah diaktifkan
-  Masukkan email untuk memulihkan kata kunci jika pengguna lupa







LANGKAH PENCEGAHAN DAN PENANGANAN JIKA TERJADINYA SERANGAN

PENCEGAHAN

2 LOGOUT DARI PERANGKAT YANG MENCURIGAKAN



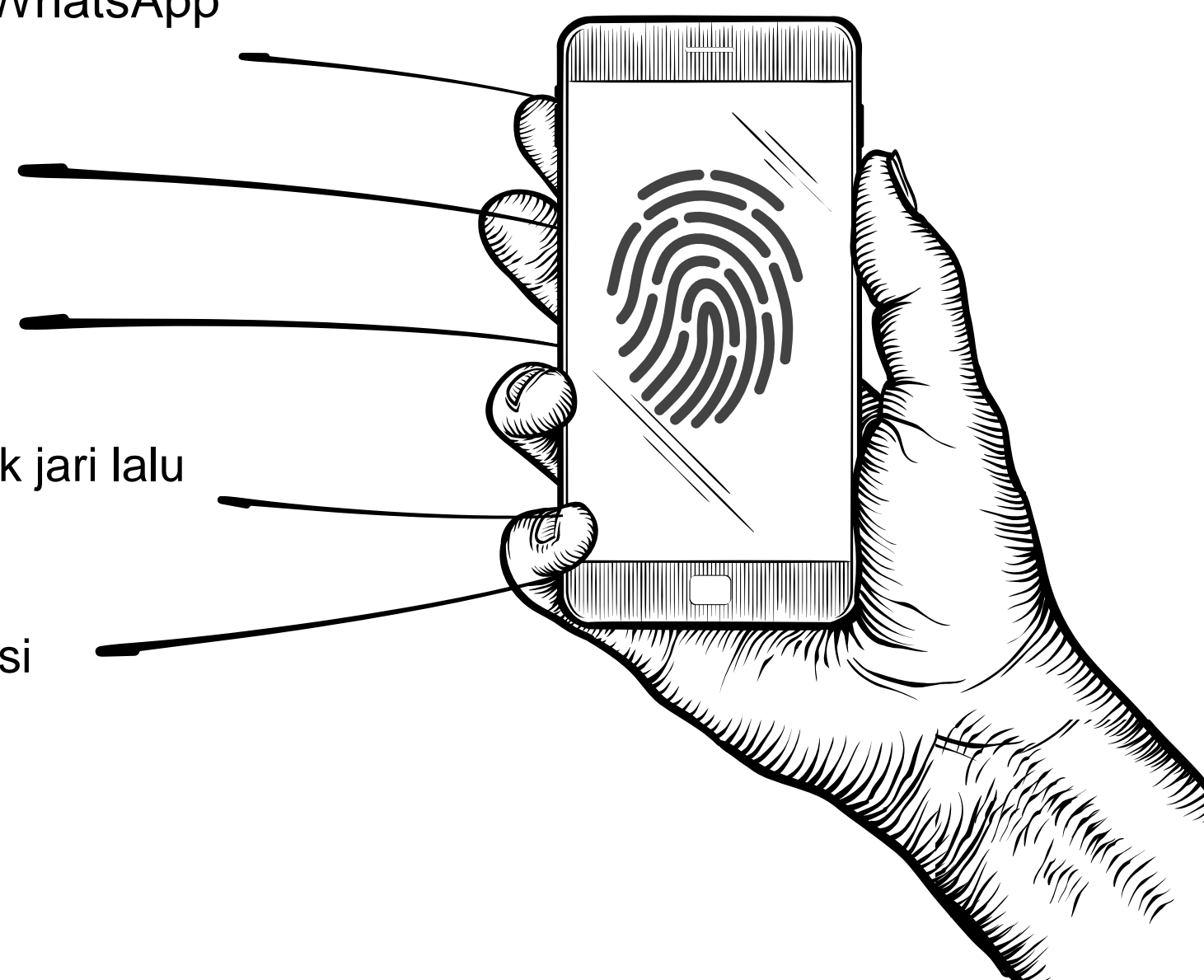
-  Klik titik tiga vertikal yang ada di pojok kanan atas aplikasi WhatsApp untuk ponsel
-  Pilih 'WhatsApp Web'
-  Muncul daftar perangkat yang login dengan akun anda
-  Jika sudah dipastikan bukan anda yang aktif, pilihlah logout dari semua perangkat

LANGKAH PENCEGAHAN DAN PENANGANAN JIKA TERJADINYA SERANGAN

PENCEGAHAN

3 AKTIFKAN PEMINDAI SIDIK JARI

- Klik titik tiga vertikal yang ada di pojok kanan atas aplikasi WhatsApp untuk ponsel
- ⚙️ Pilih 'Setelan'
- 🔒 Pilih 'Privasi'
- 👤 Pilih 'Kunci sidik jari' dan Aktifkan opsi 'Buka kunci' dengan sidik jari lalu pengguna akan diminta untuk rekam sidik jari
- 🕒 Tentukan pilihan waktu penguncian setelah penggunaan aplikasi




LANGKAH PENCEGAHAN DAN PENANGANAN JIKA TERJADINYA SERANGAN

PENANGANAN

PILIHAN 1



Install ulang WhatsApp jika akun WhatsApp sempat diretas



Tetap gunakan nomor yang didaftarkan pada WhatsApp



Konfirmasi kode OTP WhatsApp dari nomor yang didaftarkan


LANGKAH PENCEGAHAN DAN PENANGANAN JIKA TERJADINYA SERANGAN

PENANGANAN

PILIHAN 2




Jika sudah diretas, nonaktifkan akun untuk memastikan tidak ada yang menggunakan akun WhatsApp



Kirim email ke support@whatsapp.com



Tulis keterangan Hialng/Dicuri dan silahkan nonaktifkan akun



Anda memiliki waktu 30 hari untuk mengaktifkan akun kembali sebelum dihapus selamanya

